

座間味島・阿嘉島・慶留間島への船旅をもっと快適に。

新しく  
なりました

ご予約から発券、乗船まで

# チケットレスで スムーズに！

チケット売り場に並ぶこともなく、感染症対策もバッチリ！  
事前決済とQRコード発券で楽々スマートにご乗船いただけます。

## ご予約から発券まで

WEB予約とクレジット決済で当日も楽々！  
チケット売り場の列に並ぶことなく、乗船申込への記入もなし！

1



スマホかパソコンより、WEB予約を行い、クレジット決済を選ぶ。

※現金決済をご希望の方は裏面へ。

2



乗船用QRコードがスマホのメールにとどきます。



メールでとどいた乗船用QRコードをプリントアウトし、ご持参ください。



## 乗船方法

乗船時もQRコードをスキャンするだけでスムーズに！

1



乗船用QRコードをご準備ください。

2




乗船口にいる係員にQRコードを提示し、スキャン

3

乗船手続きはすべてOK！  
そのまま、  
乗船してください。



当日現金支払いやお電話下のご予約、予約なしでの乗船の場合など、詳しくは裏面をご覧ください。




# ご予約から発券の流れ



WEB事前予約で、乗船申込用紙への記入が不要になりました。また現金決済を選ばれた方も、自動精算と自動発券で、楽々手続き & 感染症対策もバッチリ!

## WEB予約で現金決済を選ばれた方

当日、自動精算機へ。  
ご予約時に届いた、ご予約用QRコードをスキャンし、  
ご清算を行ってください。乗船券が発券されます。



## 電話で予約または変更もされた方

乗車申込用紙をご記入の上、窓口までお越しいただき、  
電話ご予約時にお伝えした、ご予約番号を係員にお伝えください。  
窓口にてご精算と乗船券の発券を行います。

## まだ予約していない方

乗車申込用紙をご記入の上、窓口までお越しください。  
窓口にてご精算と乗船券の発券を行います。


※スマホで当日予約 & クレジット決済がスムーズに乗船でき、おすすめです。



乗船当日のQR決済やクレジットのご利用、  
団体割引、障がい者割引などは窓口でご対応させていただきます。

利用可能QR決済 PayPay、OKIPay、LINEPay、auPAY、Jcoin、楽天Pay、d払い、ALIPAY、WeChatPay

※Jcoin、楽天Pay、d払いは順次対応予定



## 乗船方法

## QRコードでスムーズに乗船!

ご予約時に  
とどいた  
乗船QRコード、  
もしくは発券された  
乗船券も係員に  
提示してください。



乗船券の回収はいたしません。  
そのまま、乗船してください。

感染症対策も  
バッチリ!

